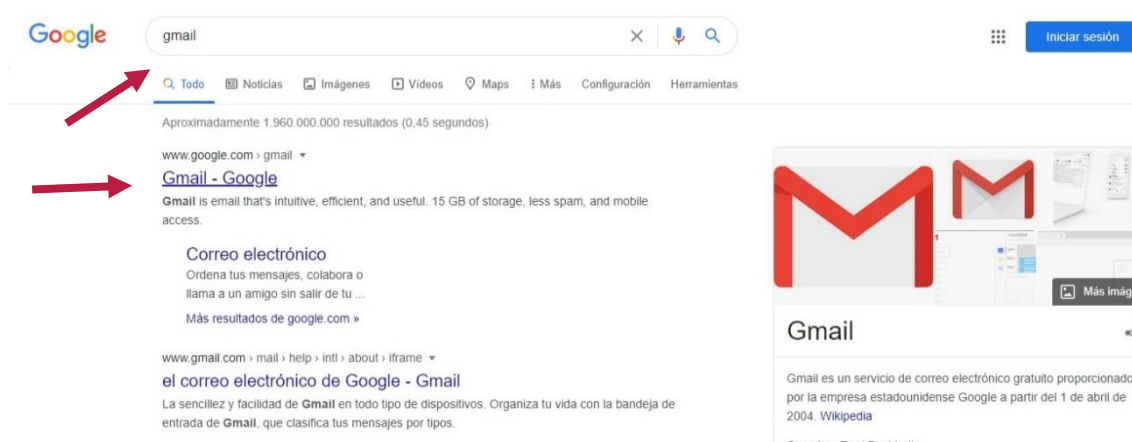


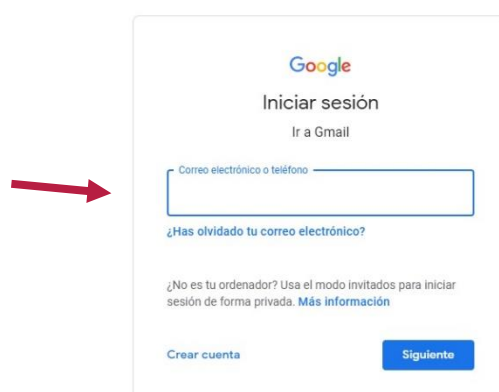
GUÍA DE USUARIO GSUITE

¿CÓMO ENTRAR EN GMAIL?

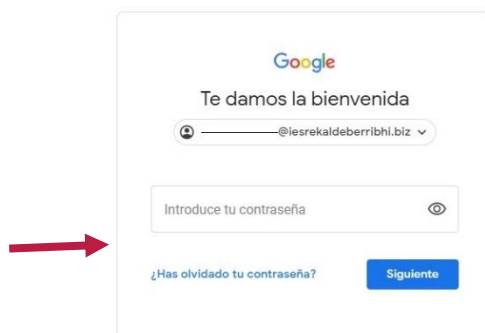
Escribe en la barra de Google <<gmail>> y clicas en el enlace.



Para empezar escribe tu correo electrónico: **nombreakellido@iesrekaldeberribi.biz**

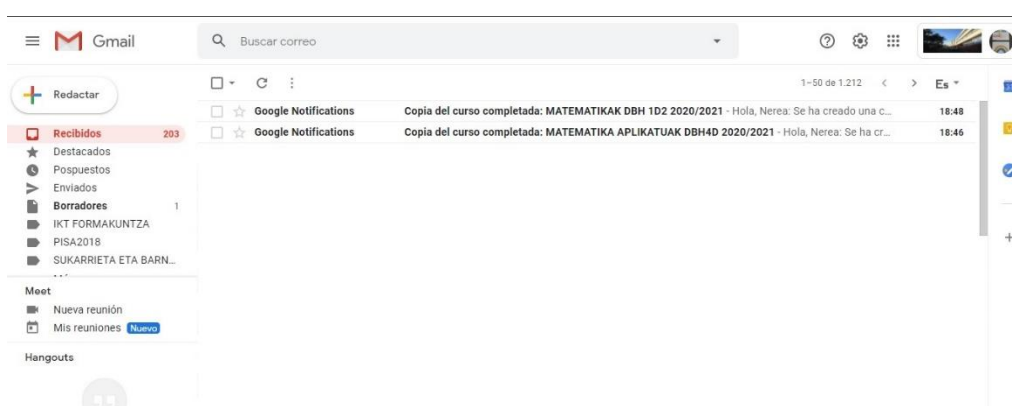


A continuación, se solicitará la contraseña. Si es la primera vez que entras, escribe 123456789.

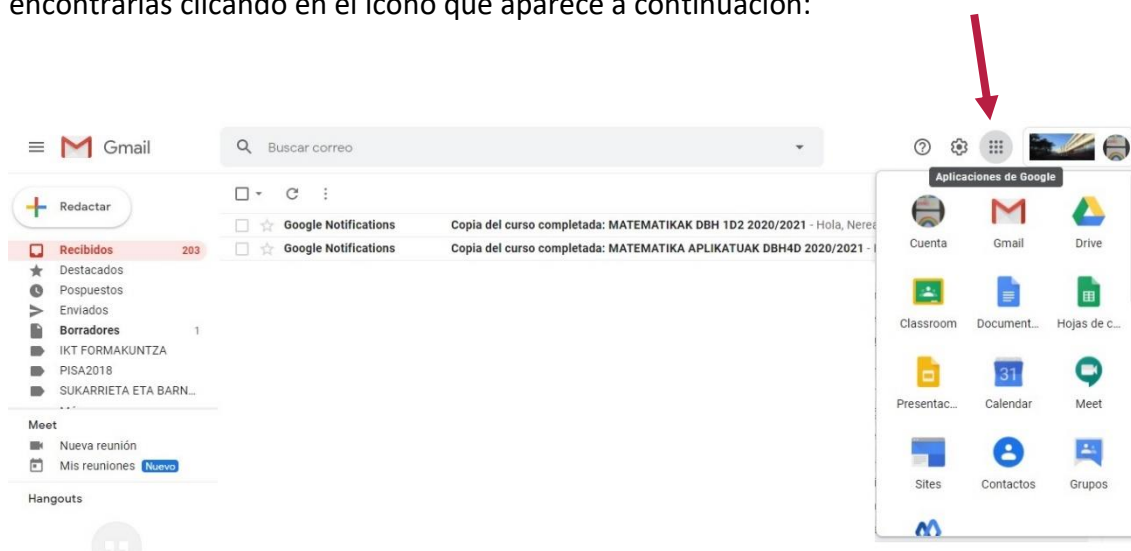


En este caso te dará la opción de **cambiar tu contraseña**.

Una vez dentro, te encontrarás con una página similar a la de la imagen.



Con esta cuenta de Google podrás utilizar varias aplicaciones. Todas ellas podrás encontrarlas clicando en el icono que aparece a continuación:

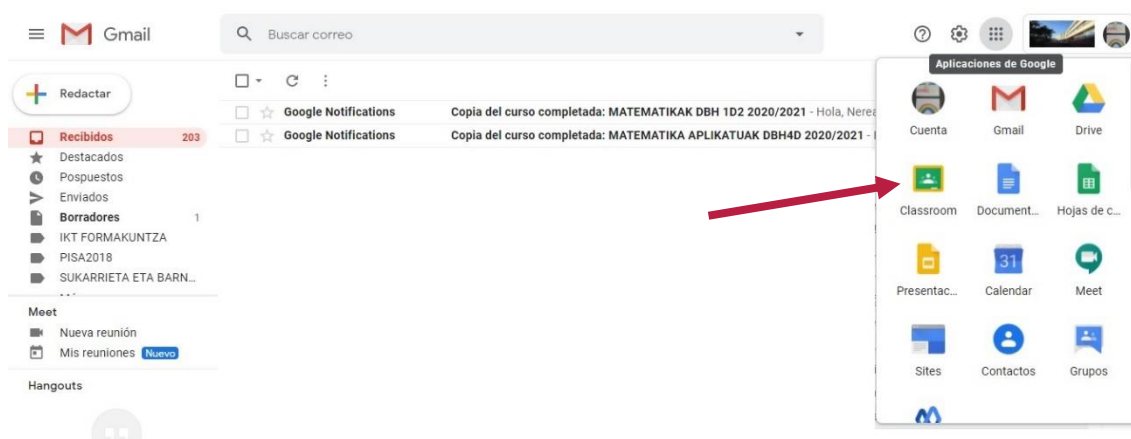


Para poder seguir las clases online, debes conocer **Classroom y Meet**.

¿CÓMO ENTRAR EN CLASSROOM?

El camino más sencillo para entrar en Classroom es el siguiente:

1. Entra en gmail.
2. Clica en <<Aplicaciones de Google>> y encontrarás su icono.



A continuación, se adjuntan dos vídeos que te ayudarán en el uso de Classroom. Ambos están en euskera.

1. Classroom ikasleentzat I: Lehengo pausoak
(Classroom para el alumnado I: primeros pasos.)

https://www.youtube.com/watch?time_continue=92&v=KwG9Iare_AI&feature=emb_logo

2. Classroom ikasleentzat II: Nola egin tareak.
(Classroom para el alumnado II: cómo hacer las tareas).

https://www.youtube.com/watch?time_continue=31&v=X38OUUrUIRw&feature=emb_logo



¿CÓMO PARTICIPAR EN UNA VIDEOLLAMADA (MEET)?

Cuando tu profesor/a te invite a una videollamada, te llegará un email a gmail. Dentro de este email verás un enlace que te redirigirá a la videollamada.

Por lo tanto, ¡estate atento/a al gmail!